

Gli Investimenti Diretti all'Estero e la SIMEST

Sfide e opportunità

Michele Tronconi - Consigliere di amministrazione SIMEST
Castellanza, 18 ottobre 2017

«Il Principe Mercante», ovvero Dell'Acqua, il pioniere degli IDE



MONUMENTO EQUESTRE A ENRICO DELL'ACQUA – BUSTO ARSIZIO

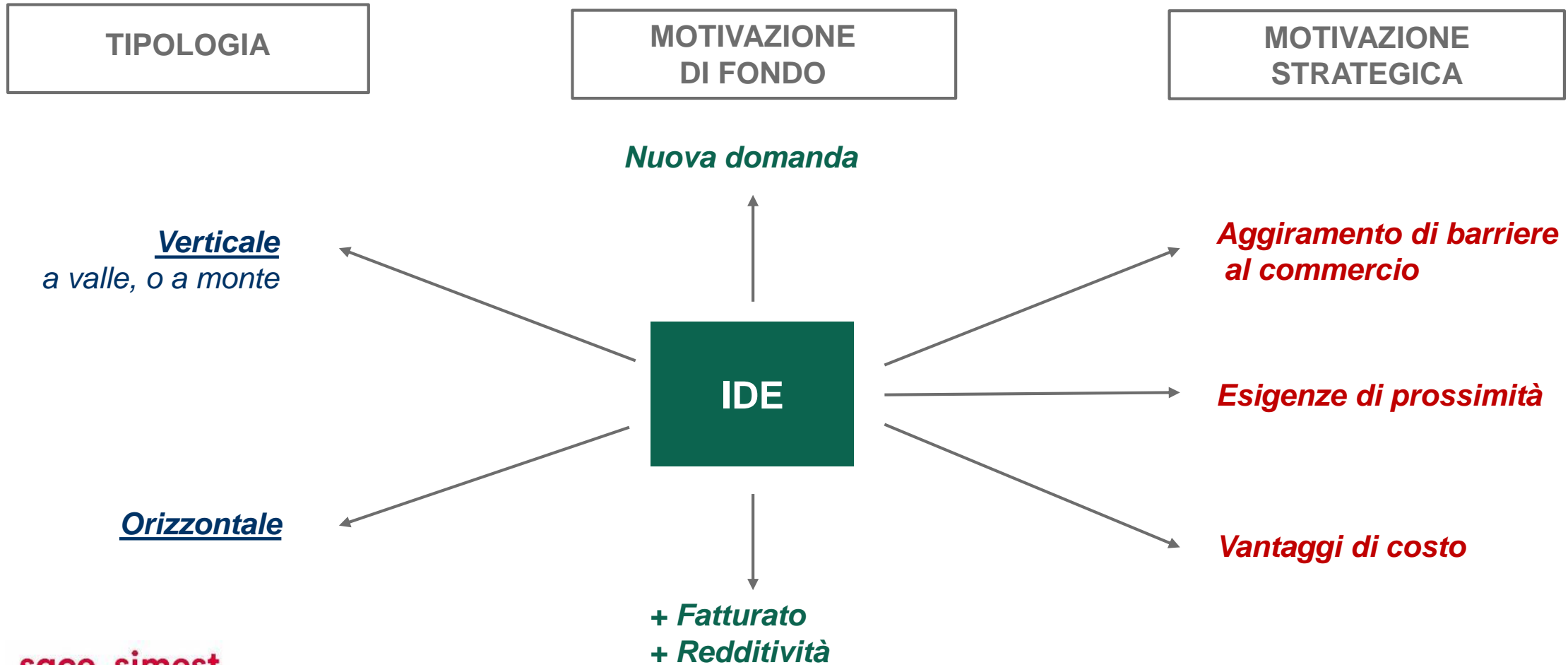
*«E' ragionamento di mente piccina
il credere che ogni fabbrica impiantata
da nostri connazionali (...) nell'America
rappresenti una sottrazione
alla attività nostra,
una perdita netta
per la esportazione italiana».*

Luigi Einaudi, Un principe Mercante, 1900



LUIGI EINAUDI

IDE: tipologia e motivazione



IDE: dimensioni e confronto internazionale

	1990	1995	2000	2005	2010	2015
Flusso di IDE in uscita / Totale Mondo (%)						
Germania	9,9	10,9	4,9	9,1	9,0	6,4
Italia	3,1	1,6	0,6	4,8	2,3	1,9
UE - 28	54,2	44,3	68,0	67,6	34,4	33,0
<i>Mondo (Miliardi USD)</i>	<i>244,0</i>	<i>357,0</i>	<i>1.163,0</i>	<i>819,0</i>	<i>1.392,0</i>	<i>1.474,0</i>
Stock di IDE in uscita / PIL (%)						
Germania	19,4	19,5	24,7	27,7	39,9	54,0
Italia	5,1	9,1	14,8	13,2	23,1	25,7
Media UE - 28	13,3	17,8	31,6	35,1	53,1	57,6

Fonte: Mariotti S. e Mutinelli M. (2016) rielaborazione su dati fDi Markets - UNCTAD

... meno della metà della media europea (!)

Dove Investire e Dove Vendere

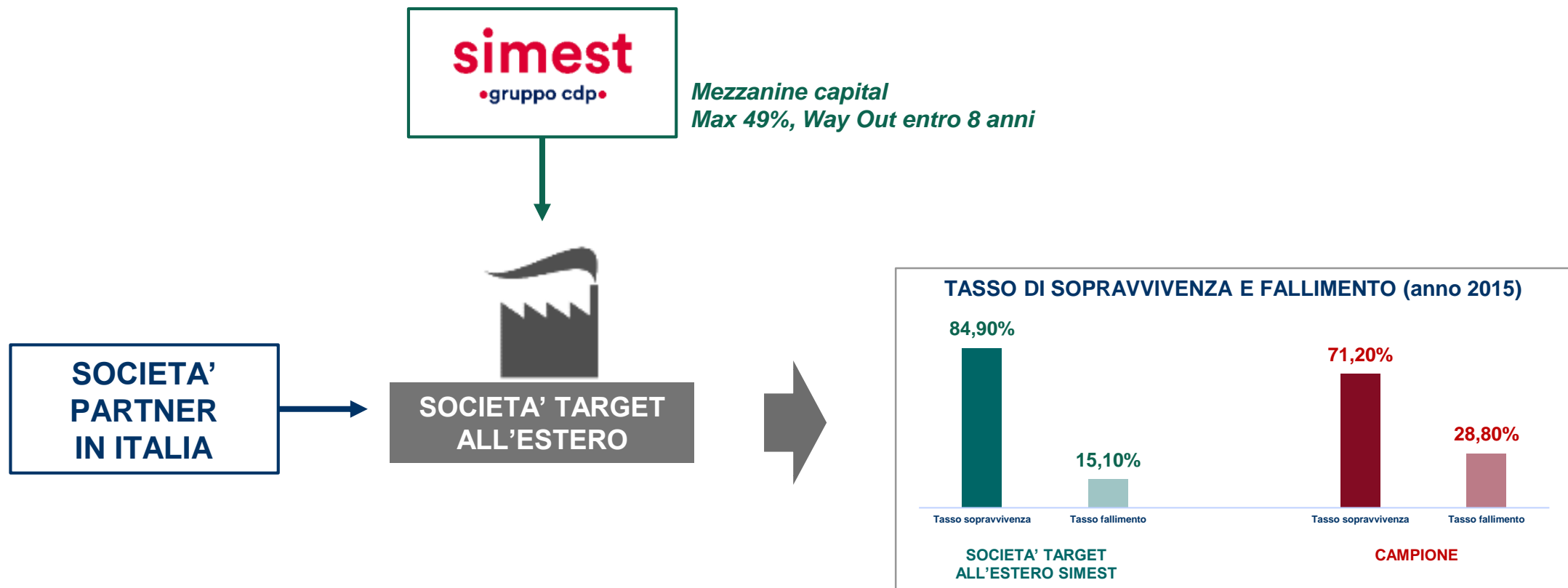
		VENDERE	
		<i>Solo internamente in Italia</i>	<i>Anche esternamente (all'Italia)</i>
INVESTIRE O PRODURRE	<i>Solo internamente in Italia</i>	<i>Domestic-oriented Nessuna internazionalizzazione</i>	<i>Internazionalizzazione Export-Oriented</i>
	<i>Anche esternamente (all'Italia)</i>	<i>Internazionalizzazione Domestic-Oriented</i>	<i>Internazionalizzazione Global-Oriented</i>

L'internazionalizzazione

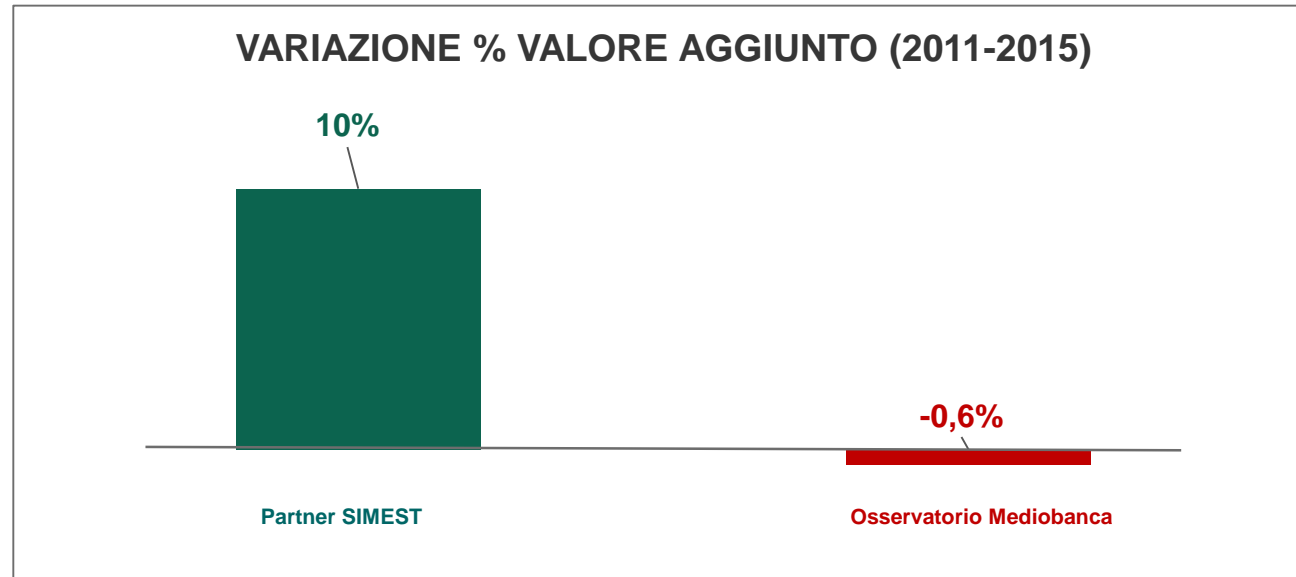
**può essere *leggera*
(solo esportazione)**

o *pesante* (IDE)

Operatività di SIMEST

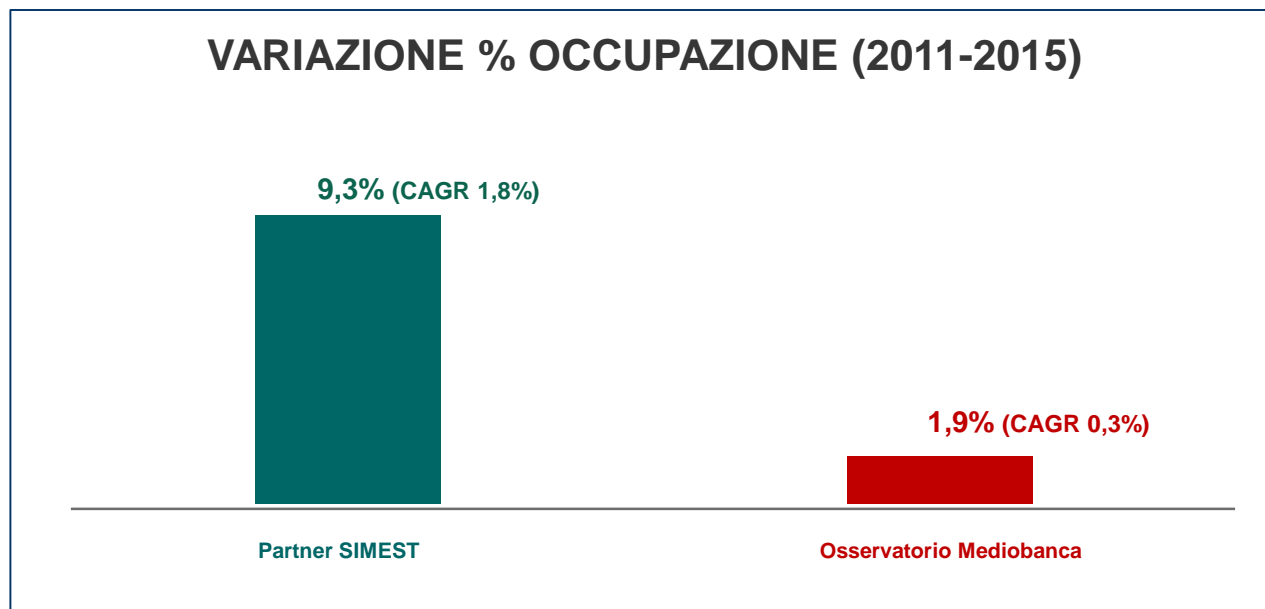


SIMEST: Valore Aggiunto



Valore aggiunto: registra la **migliore performance** con un tasso medio annuo di crescita che sfiora il **+10%** per le imprese partner di SIMEST, contro valori negativi sia per il campione Mediobanca-R&S, sia per il PIL (-0,6%).

SIMEST: Occupazione

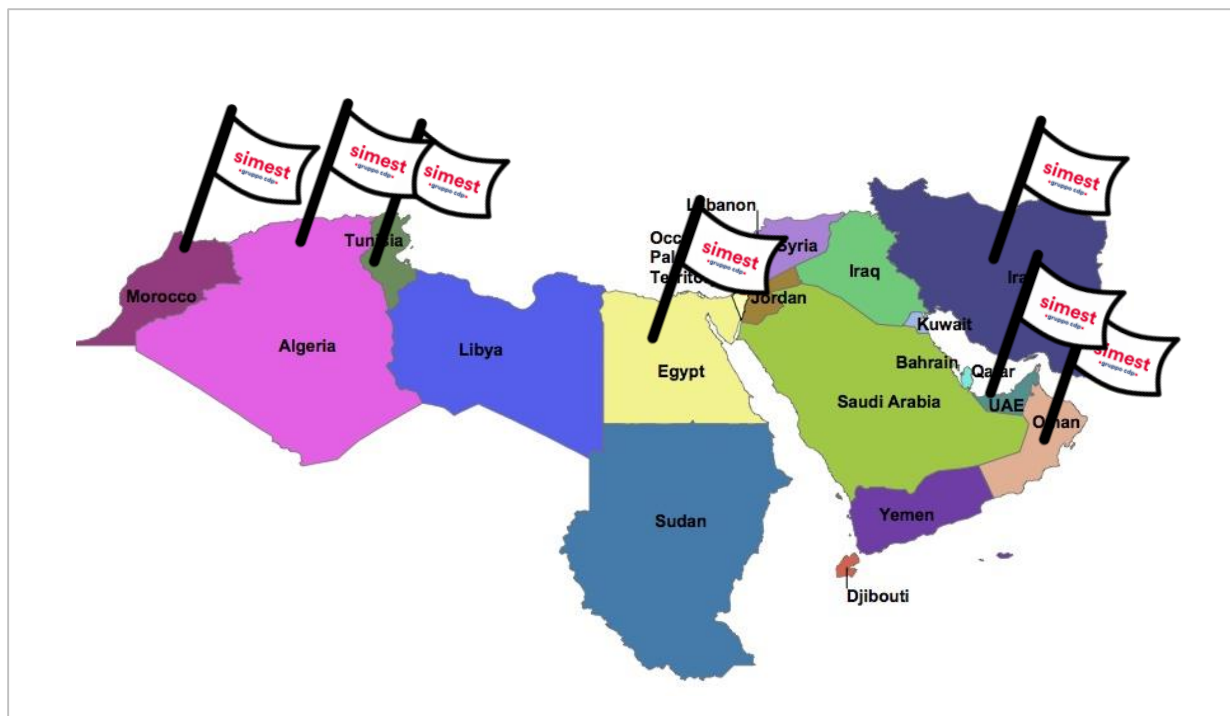


- Le imprese partner SIMEST hanno registrato un **aumento degli occupati nel periodo 2010-2015 del 9,3%** vs aumenti del numero dei lavoratori dipendenti in Italia dell'**1,9%**;
- Il **tasso medio annuo è 6 volte superiore rispetto alla media italiana**;
- A fine 2015 i dipendenti in Italia delle imprese partner sfiorano le **160.000 unità** (quasi 170mila tenendo conto anche del 2016)

Funzione «alta» di SIMEST: l'impatto sullo sviluppo

Progetto pilota «Development Impact»

- 6 imprese partner di SIMEST
 - Settori: energetico e agroalimentare
- ▶ Investimenti all'estero per oltre **€190mln**
- apporto di SIMEST **10% del valore**
- ▶
- Nuova occupazione per oltre **33 mila addetti**, di cui il **65% donne**;
 - **CO2 risparmiata** stimata in **121 mila tonn.**



SIMEST, attraverso il sostegno agli IDE delle imprese partner, favorisce **lo sviluppo economico del Paese ospitante, con ampio rispetto dei criteri di sostenibilità ambientale.**

Nei Paesi coinvolti direttamente o indirettamente nei flussi migratori verso l'Europa rappresenta un aiuto allo sviluppo delle popolazioni nel loro territorio.

Conclusioni



**Chi cresce all'estero
continua a crescere anche in Italia,
oltretutto in misura maggiore
rispetto alle
altre imprese italiane.**

**Grazie per l'attenzione e...
ARRIVEDERCI
IN SIMEST!**

